




Colegio de Estudios Científicos y Tecnológicos del Estado de Hidalgo
Estado de Actividades
Del 01 de Enero al 31 de Marzo del 2018

Concepto	2018	2017	Concepto	2018	2017
INGRESOS Y OTROS BENEFICIOS			GASTOS Y OTRAS PÉRDIDAS		
Ingresos de la Gestión	\$ 14,625,134.92	\$ 40,107,165.30	Gastos de Funcionamiento	\$ 136,377,765.53	\$ 660,822,665.12
Impuestos	0.00	0.00	Servicios Personales	130,555,779.29	569,761,195.91
Cuotas y Aportaciones de Seguridad Social	0.00	0.00	Materiales y Suministros	304,445.54	24,422,357.66
Contribuciones de Mejoras	0.00	0.00	Servicios Generales	5,517,540.70	66,639,111.55
Derechos	0.00	0.00	Transferencia, Asigna., Subsidios y Otras Ayudas	0.00	340,386.44
Productos de Tipo Corriente	0.00	0.00	Transferencias Internas y Asignaciones al Sector Público	0.00	0.00
Aprovechamientos de Tipo Corriente	0.00	0.00	Transferencias al Resto del Sector Público	0.00	0.00
Ingresos por Venta de Bienes y Servicios	14,625,134.92	40,107,165.30	Subsidios y Subvenciones	0.00	0.00
Ingresos no Comprendidos en las Fracciones de la Ley de Ingresos Causados en Ejercicios	0.00	0.00	Ayudas Sociales	0.00	340,386.44
Fiscales Anteriores Pendientes de Liquidación o Pago			Pensiones y Jubilaciones	0.00	0.00
Participaciones, Aportaciones, Transferencias, Asignaciones, Subsidios y Otras Ayudas	76,068,471.00	565,374,354.49	Transferencias a Fideicomisos, Mandatos y Contratos Análogos	0.00	0.00
Participaciones y Aportaciones	0.00	8,700.49	Transferencias a la Seguridad Social	0.00	0.00
Transferencia, Asignaciones, Subsidios y Otras ayudas	76,068,471.00	565,365,654.00	Donativos	0.00	0.00
Otros Ingresos y Beneficios	0.00	0.00	Transferencias al Exterior	0.00	0.00
Ingresos Financieros	0.00	0.00	Participaciones y Aportaciones	0.00	0.00
Incremento por Variación de Inventarios	0.00	0.00	Participaciones	0.00	0.00
Disminución del Exceso de Estimaciones por Pérdida o Deterioro u Obsolescencia	0.00	0.00	Aportaciones	0.00	0.00
Disminución del Exceso de Provisiones	0.00	0.00	Convenios	0.00	0.00
Otros Ingresos y Beneficios Varios	0.00	0.00	Intereses, Comisiones y Otros Gastos de la Deuda Pública	0.00	0.00
Total de Ingresos y Otros Beneficios	\$ 90,693,605.92	\$ 605,481,519.79	Intereses de la Deuda Pública	0.00	0.00
			Comisiones de la Deuda Pública	0.00	0.00
			Gastos de la Deuda Pública	0.00	0.00
			Costo por Coberturas	0.00	0.00
			Apoyos Financieros	0.00	0.00
			Otros Gastos y Pérdidas Extraordinarias	0.00	15,404,203.42
			Estimaciones, Depreciaciones, Deterioros, Obsolescencia y Amortización	0.00	15,404,203.42
			Provisiones	0.00	0.00
			Disminución de Inventarios	0.00	0.00
			Aumento por Insuficiencia de Estimaciones por Pérdida o Deterioro y Obsolescencia	0.00	0.00
			Aumento por Insuficiencia de Provisiones	0.00	0.00
			Otros Gastos	0.00	0.00
			Inversión Pública	0.00	0.00
			Inversión Pública no Capitalizable	0.00	0.00
			Total de Gastos y Otras Pérdidas	\$ 136,377,765.53	\$ 676,567,254.98
			Resultados del Ejercicio (Ahorro/Desahorro)	-\$ 45,684,159.61	-\$ 71,085,735.19

Bajo protesta de decir verdad declaramos que los Estados Financieros y sus Notas son razonablemente correctos y responsabilidad del emisor

Elaboró

L.C. Adolfo Méndez Hernández
 Jefe del Departamento de Recursos Financieros

Revisó

L.A. José Guzmán Cortés Siles
 Director de Administración

Autorizó

M. A. Sergio Alejandro Arteaga Carreño
 Director General